



PANDUAN PEMILAHAN SAMPAH DI RUMAH



Tahukah kamu?

**INDONESIA MERUPAKAN NEGARA
PENGHASIL SAMPAH PLASTIK LAUTAN
TERBESAR KEDUA DI DUNIA**

**) Menurut hasil penelitian dari Jambeck (2015)*

A decorative border on the left side of the slide, featuring various icons of food waste: a blue fish skeleton, a yellow banana, a green leafy vegetable, a blue plastic bottle, and a white plastic cup, all surrounded by small brown crumb-like particles.

**JIKA TIDAK DIPILAH, SAMPAH - SAMPAH
YANG DIHASILKAN AKAN SULIT UNTUK
DIDAUR ULANG, MENUMPUK DI TPA DAN
MENCEMARI LINGKUNGAN**

Akankah kita diam saja?

MEMILAH SAMPAH ITU MUDAH, NAMUN PERLU DIBIASAKAN



TIDAK ADA TEMPAT?

Anda cukup menyediakan 2 wadah sampah berbeda



TIDAK ADA WAKTU?

Waktu yang dibutuhkan untuk memilah sampah sama dengan membuang sampah seperti biasanya



BELUM YAKIN?

Anda dapat mengurangi sampah yang dibuang ke TPA yang sudah mulai penuh

YUK KENALI JENIS SAMPAH MU SUPAYA MUDAH DIKELOLA

Pastikan kamu memiliki 2 tempat sampah terpisah untuk memilah sampah:

SAMPAH ORGANIK



Sering disebut sampah basah yang dapat terurai secara alami. Artinya, bahan sampah tersebut dapat membusuk tanpa harus di daur ulang. Salah satu cara pengolahannya adalah menjadi kompos

SAMPAH ANORGANIK



Sering disebut sampah kering yang tidak mudah membusuk dan sulit terurai oleh alam (seperti plastik) sehingga jika jumlahnya menumpuk di tanah akan mencemari lingkungan. Cara pengolahannya dapat dengan menyetor ke bank sampah atau industri daur ulang

PERNAH MENGALAMINYA? APA YANG KAMU LAKUKAN JIKA..

1. Memesan makanan secara *online*




**Makanan
dengan kemasan**

Sisa makanan



**Sampah kemasan,
peralatan makan yang
tidak dapat digunakan
kembali (sumpit,
sendok, garpu plastik)**



PERNAH MENGALAMINYA? APA YANG KAMU LAKUKAN JIKA..

2. Membeli es kopi kekinian




Es kopi dengan wadah dan sedotan plastik

Sisa minuman



Kemasan plastik dan sedotan atau sendok plastik



YUK PILAH SAMPAH MU DI RUMAH!

3. Masak di rumah




Kegiatan memasak di rumah

Sisa sayuran, buah, telur, dan masakan



Sampah kemasan, karet pengikat sayuran



TIPS MENGURANGI SAMPAH

Pengurangan sampah merupakan hal yang harus dilakukan dan menempati prioritas yang lebih tinggi dalam hirarki pengelolaan sampah. Banyak yang yang bisa kita lakukan seperti:



Membawa kantong belanja yang bisa digunakan berulang kali (reusable bag).

Menggunakan sedotan dari bambu/logam.

Membawa peralatan makan (sendok/garpu) sendiri.

Membeli produk dengan kemasan lebih besar atau secara curah (refill).



TIPS MENGELOLA SAMPAH ORGANIK

Siapkan komposter atau ember dengan tutup yang telah diberikan lubang didasarnya.

Berikan pupuk kandang (jika tersedia) didasar ember/komposter untuk mempercepat proses pengomposan

Cacah **sampah organik basah** (sisa sayur & buah) serta **sampah organik** kering (dedaunan dan rumput kering), hingga menjadi ukuran kecil. Masukkan kedalam komposter tiap hari sampai terisi penuh

Aduk komposter secara berkala dan percikkan campuran sampah organik dengan larutan EM4 jika ada (dapat dibeli di toko tanaman).

Tunggu proses fermentasi selama sekitar satu bulan hingga pupuk kompos berwarna hitam dan siap digunakan. Kompos yang telah jadi dapat didinginkan (menggunakan angin) dan dipakai di tanaman.

CATATAN:

Apabila pengelolaan sampah organik melalui komposter belum dapat dilakukan di rumah, sampah organik yang terpilah dapat diserahkan kepada petugas pengelola sampah kawasan untuk pemrosesan selanjutnya.

TIPS CARA MENGELOLA SAMPAH ANORGANIK

Pilah dan pisahkan sampah anorganik-mu sejak di rumah

Temukan lokasi bank sampah terdekat melalui aplikasi **mySMASH** (android) atau <https://banksampah.id>

Daftarkan dirimu menjadi anggota bank sampah

Kumpulkan sampah anorganik yang sudah dipisahkan (sesuai klasifikasi bank sampah terdekat)

Kirimkan sampah anorganik-mu ke bank sampah terdekat untuk ditimbang dan dicatat

Ulangi hal ini secara rutin sebagai bagian dari kontribusimu untuk planet dan lingkungan sekitar

CATATAN:

Sampah anorganik yang tidak diterima bank sampah, dapat diserahkan ke pengelola sampah Kawasan untuk dikelola.



YUK MULAI PILAH SAMPAH MU DI RUMAH!

**DAN KUMPULKAN
SAMPAH ANORGANIK KE
BANK SAMPAH
TERDEKAT AGAR KITA
BISA MENGHINDARI
SAMPAH YANG
MENCEMARI ALAM!**

**MULAI DARI DIRI KITA
SENDIRI!**

